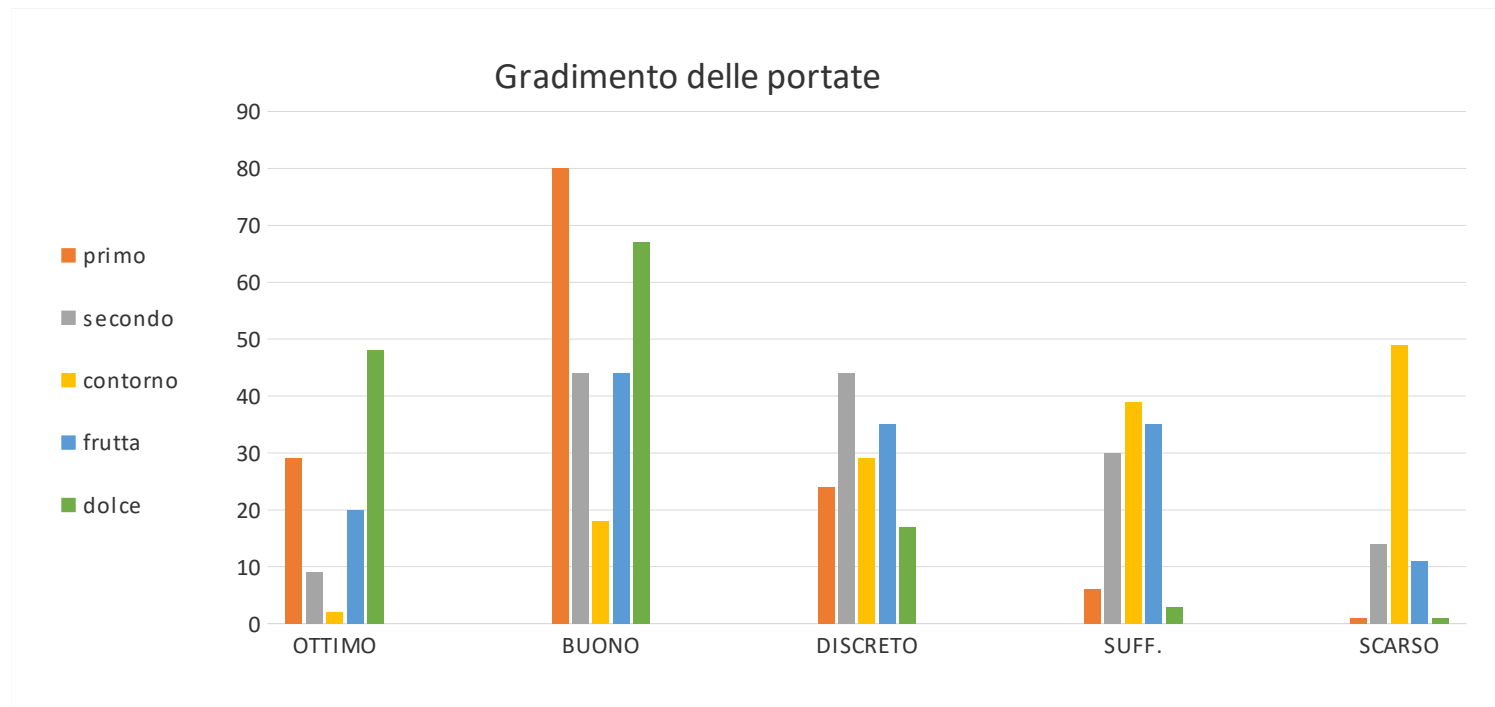


SCHEMA I1

**DOMANDA 1****solitamente qual'è il gradimento dei bambini verso le portate?**

	<b>primo</b>	<b>secondo</b>	<b>contorno</b>	<b>frutta</b>	<b>dolce</b>
<b>OTTIMO</b>	29	9	2	20	48
<b>BUONO</b>	80	44	18	44	67
<b>DISCRETO</b>	24	44	29	35	17
<b>SUFF.</b>	6	30	39	35	3
<b>SCARSO</b>	1	14	49	11	1
<b>TOTALI</b>	140	141	137	145	136

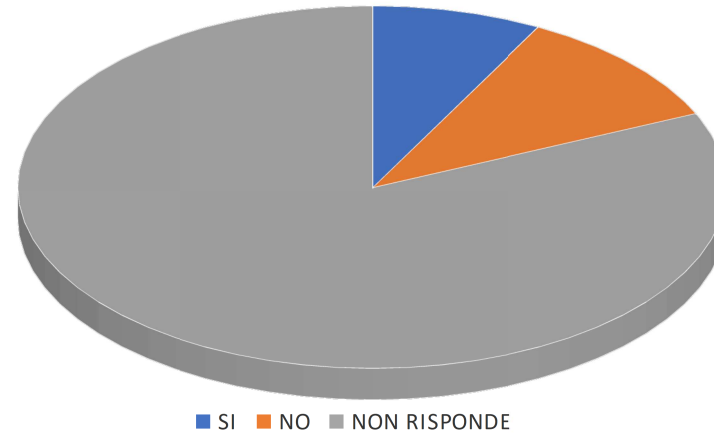


**DOMANDA 2**

**Ritiene che la merenda portata da casa influisca sul consumo del pranzo?**

SI	11
NO	15
NON RISPONDE	116

La merenda da casa influisce sul pranzo?

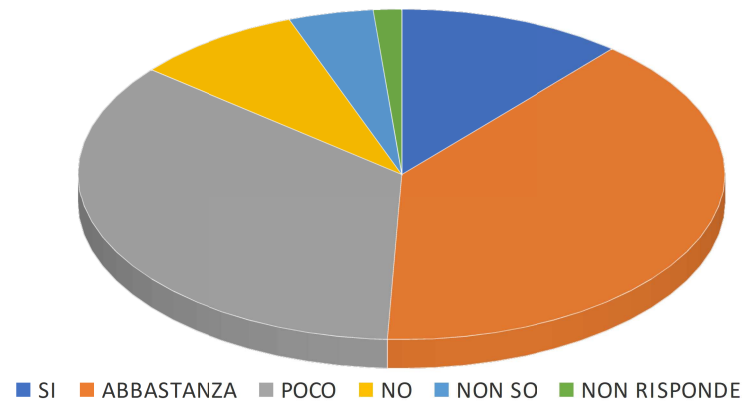


**DOMANDA 3**

**Ritiene che la varietà dei menu proposti sia soddisfacente?**

SI	16
ABBASTANZA	56
POCO	50
NO	12
NON SO	6
NON RISPONDE	2

La varietà dei menù è soddisfacente?



**DOMANDA 4**

**Si ritiene soddisfatto della professionalità e cortesia del personale addetto alla mensa?**

SI	101
ABBASTANZA	29
POCO	5
NO	1
NON SO	5
NON RISPONDE	1

E' soddisfatto della professionalità e della cortesia del personale addetto alla mensa?

